

## **THÔNG BÁO CẬP NHẬT HỒ SƠ SỨC KHỎE ĐIỆN TỬ TRÊN ỨNG DỤNG VNeID**

Thực hiện Công văn số 3609/SYT-TC ngày 21/5/2026 của Sở Y tế TP. Cần Thơ về việc tăng cường cập nhật Hồ sơ sức khỏe điện tử trên VneID, Bệnh viện Tâm thần - Da liễu - Mắt Sóc Trăng triển khai hướng dẫn người dân thực hiện tự cập nhật thông tin BHYT và Hồ sơ sức khỏe điện tử trên ứng dụng VNeID.

Việc cập nhật đầy đủ, chính xác thông tin sức khỏe giúp người bệnh thuận tiện trong quá trình khám chữa bệnh, tra cứu lịch sử khám bệnh, quản lý sức khỏe cá nhân và thực hiện các thủ tục hành chính y tế nhanh chóng, hiệu quả.

## 1. Đăng nhập vào ứng dụng VneID, chọn “Ví giấy tờ”



Bước 1. Chọn ví giấy tờ.

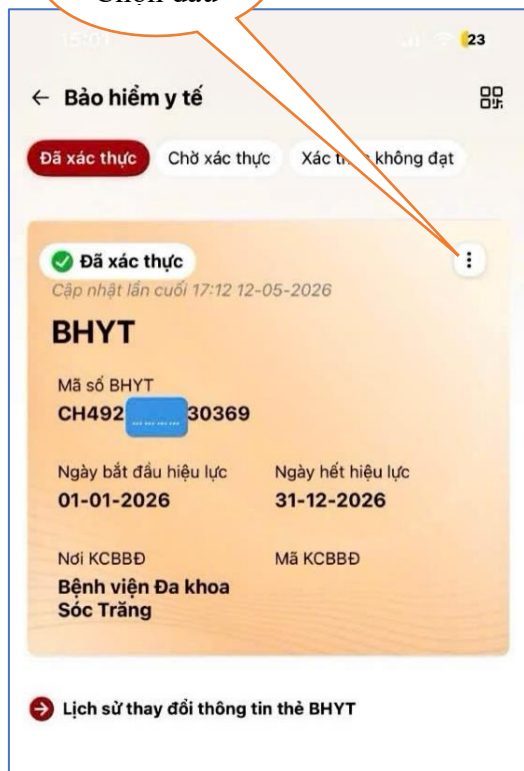
## 2. Chọn “Thẻ BHYT”



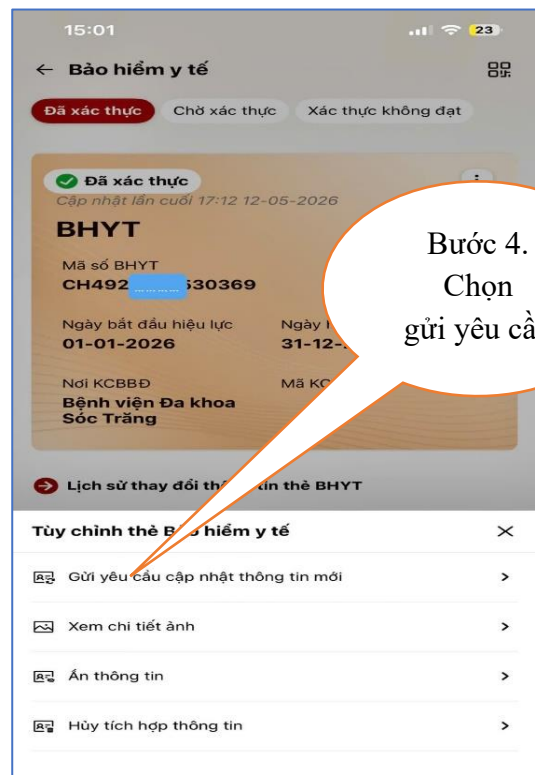
Bước 2.  
Chọn thẻ BHYT.

Nếu ngày hết hiệu lực năm 2026 thì đã cập nhật, nếu không phải 2026 thì tiến hành cập nhật ở bước 3.

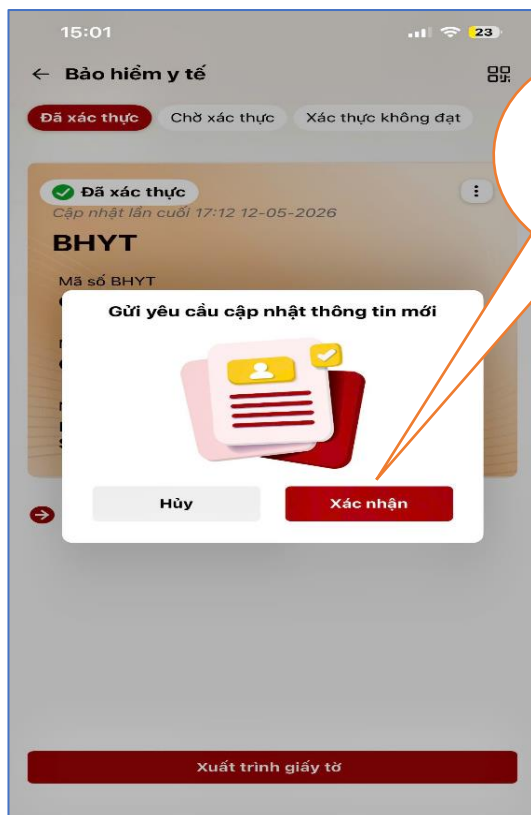
Bước 3.  
Chọn dấu



Bước 4.  
Chọn  
gửi yêu cầu

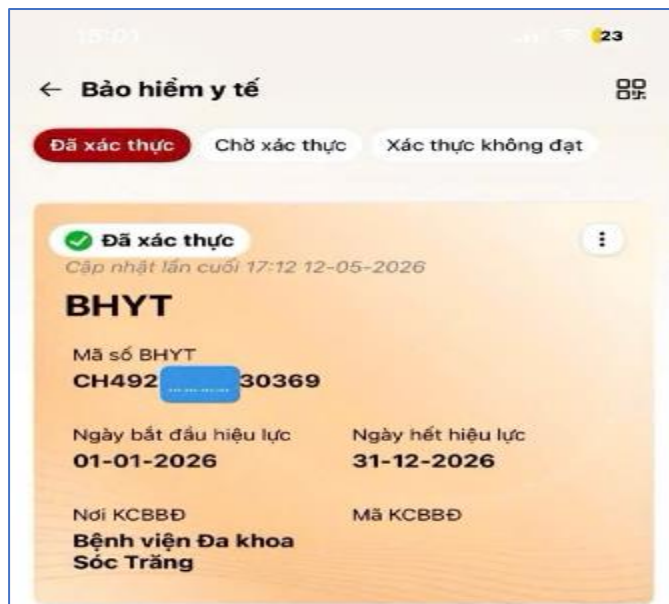


Bước 5.  
Chọn  
xác nhận.



Bước 6.  
Chọn  
"Đóng".





### 3. Sau khi cập nhật thông tin BHYT, tiếp tục cập nhật Hồ sơ sức khỏe điện





Bước 9. Chọn  
“Năm 2026.”

Bước 10. Chọn  
cập nhật dữ liệu.

### **Lưu ý:**

- Điện thoại cần kết nối internet khi cập nhật dữ liệu.
- Tài khoản VNeID phải được định danh điện tử mức 2.